



CLINIQUE BERNOISE
BERNER KLINIK
MONTANA

Geschäftsbericht 2025

Inhaltsverzeichnis

- **Rückblick**
 - Ein personenzentrierter Ansatz
 - Unsere Klinik zwischen Gestern und Morgen
- **Kennzahlen**
 - 2025 auf einen Blick
 - Die Klinik im Überblick
 - Rehabilitation
- **Finanzen**
 - Erfolgsrechnung
 - Bilanz
 - Vergütungsbericht
- **Organisation**
 - Stiftungsrat
 - Klinikleitung

Rückblick

Ein personenzentrierter Ansatz

„Einem Menschen zu helfen, mag nicht die ganze Welt verändern, aber es kann die Welt für diesen Menschen verändern“

Mit unserm täglichen Tätig-Sein im Alltag, müssen wir nicht den ganzen Erdball im Focus haben, sondern einfach den Menschen, der jetzt und hier vor uns steht. Und damit das nächste Wort, das wir an ihn richten; den nächsten Schritt, den wir mit ihm gehen; die nächste Handlung, die wir für seine Genesung planen; die nächste Geste der Ermutigung, die wir für ihn bereithalten.

Scheinbar kleine Dinge von unserer Seite, die im Gegenüber aber eine ganze Welt in Bewegung bringen und diese verändern können.

Im Sinne des Eingangszitats (unbekannter Urheberschaft) waren wir als Berner Klinik Montana auch im vergangenen Jahr unterwegs, was mich freut und dankbar macht.

Danke deshalb unsern Mitarbeitenden, welche diesen Focus in Ihrem täglichen Tun verinnerlichen und leben. Danke unsern Patienten, die uns vertrauen und sich einlassen auf die Veränderung, welche der Aufenthalt in unserm Hause mit sich bringt. Danke den Zuweisenden, die unser Angebot und damit unsere Arbeit schätzen. Danke all unsern Partnern für die wertvolle Zusammenarbeit. Im Namen des Stiftungsrates



Manuela Gebert
Präsidentin des Stiftungsrates

Unsere Klinik zwischen Gestern und Morgen

Das Jahr 2025 wird als wichtiger Meilenstein in der Geschichte unserer Klinik in Erinnerung bleiben. Mit Blick auf die Zukunft hat unsere Einrichtung ein Grossprojekt in Angriff genommen: die vollständige Renovierung ihres historischen Gebäudes.

Diese Arbeiten haben uns dazu veranlasst, unsere gesamte Tätigkeit für einen Zeitraum von zwei Jahren vorübergehend in eine andere Einrichtung zu verlegen. Dieser vorübergehende Umzug ist eine Gelegenheit, die Berner Klinik Montana von morgen aktiv vorzubereiten. Unser zukünftiges renoviertes Gebäude wird eine modernisierte Infrastruktur bieten, die den aktuellen Anforderungen an Sicherheit, Qualität und medizinischen Bedürfnissen sowohl für die stationäre als auch für die ambulante Rehabilitation voll und ganz gerecht wird.

In der Zwischenzeit empfängt und betreut die Klinik ihre Patienten in den Räumlichkeiten des ehemaligen Walliser Zentrums für Pneumologie und bietet dort weiterhin die gleichen Rehabilitationsleistungen wie zuvor an, mit Ausnahme des Schwimmbads, wobei das Wohlbefinden der Patienten gewährleistet bleibt.

Die Klinikleitung wurde durch die Aufnahme von zwei sehr erfahrenen Fachkräften verstärkt: Frau Caroline Beeckmans, Pflegedirektorin, und Frau Isabelle Gessler, HR-Direktorin.

Darüber hinaus war dieses Jahr auch geprägt von den Vorbereitungen zur Übernahme der Luzerner Höhenklinik Montana, einer ebenfalls in Crans-Montana ansässigen Klinik. Diese Übernahme ermöglicht es uns, zum Wohle unserer Patienten unser Versorgungsangebot in den Bereichen der pulmonalen und kardiovaskulären Rehabilitation zu erweitern. Zudem werden wir unsere Fachkompetenzen in unseren Schwerpunktbereichen – nämlich Neurologie, Muskuloskelettale Reha, Innere Medizin und Onkologie sowie Psychosomatik – weiter ausbauen.

In einem sich ständig wandelnden Gesundheitsumfeld zeugt diese Übernahme von unserem Bestreben, eine führende Rolle in unserer Region einzunehmen und ein exzellenter Partner im Dienste der Patienten zu sein, die Rehabilitationsleistungen in Anspruch nehmen.

Die Umsetzung dieser Grossprojekte wäre ohne die strategische Weitsicht unseres Stiftungsrats nicht möglich, dem ich meinen herzlichen Dank für seine unermüdliche Unterstützung aussprechen möchte. Ein grosses DANKESCHÖN geht auch an alle Mitarbeitenden für ihr Engagement, an die Zuweiser für ihr Vertrauen, an die Partner und an alle, die uns bei dieser ehrgeizigen Transformation begleiten, für ihre wertvolle Zusammenarbeit.

Gemeinsam gestalten wir die Zukunft der Berner Klinik Montana.



Dr Philippe Eckert
Direktor

Kennzahlen

2025 auf einen Blick



Neurologische Rehabilitation

Multiple Sklerose, Hirnschlag, Parkinson, neurochirurgische Eingriffe, Krankheiten des peripheren Nervensystems, funktionelle Lähmungen



Muskuloskelettale Rehabilitation

Chirurgie am Bewegungsapparat, endoprothetischer Gelenkersatz, traumatische Schädigung des Bewegungsapparates, Wirbelsäulenchirurgie



Internistisch-onkologische Rehabilitation

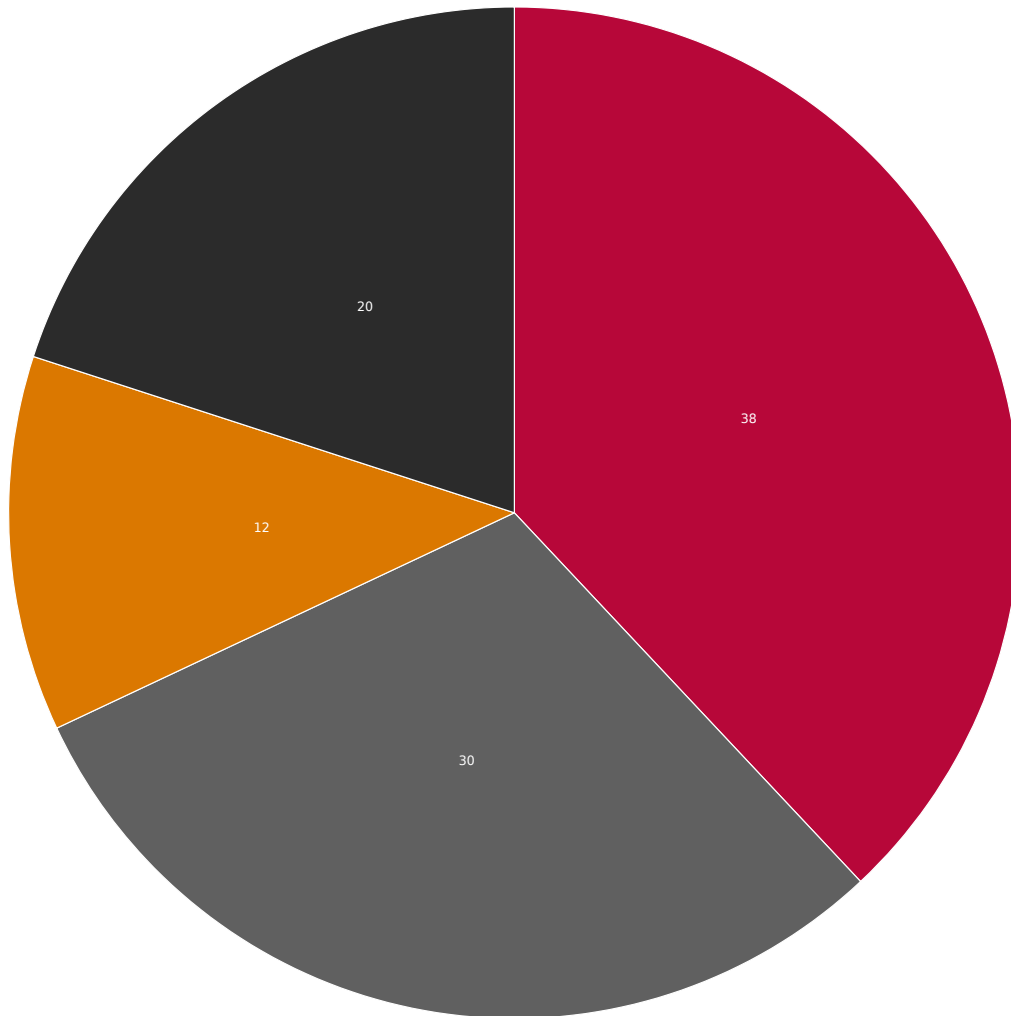
Internistische Erkrankungen, postoperative Zustände, onkologische und hämatologische Erkrankungen



Psychosomatische Rehabilitation

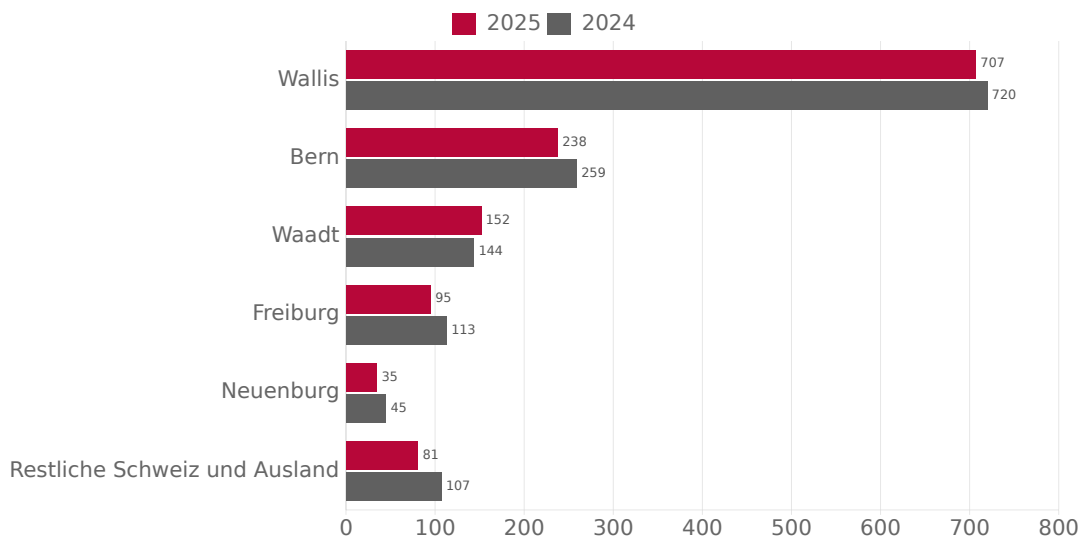
Stressfolgekrankheiten, leichte bis mittelschwere Depressionen, Angststörungen, chronische Schmerzen

Indikationen (Anzahl Patientenaustritte)



■ Neurologische Rehabilitation ■ Muskuloskelettale Rehabilitation
■ Internistisch-onkologische Rehabilitation ■ Psychosomatische Rehabilitation

Herkunft der Patienten

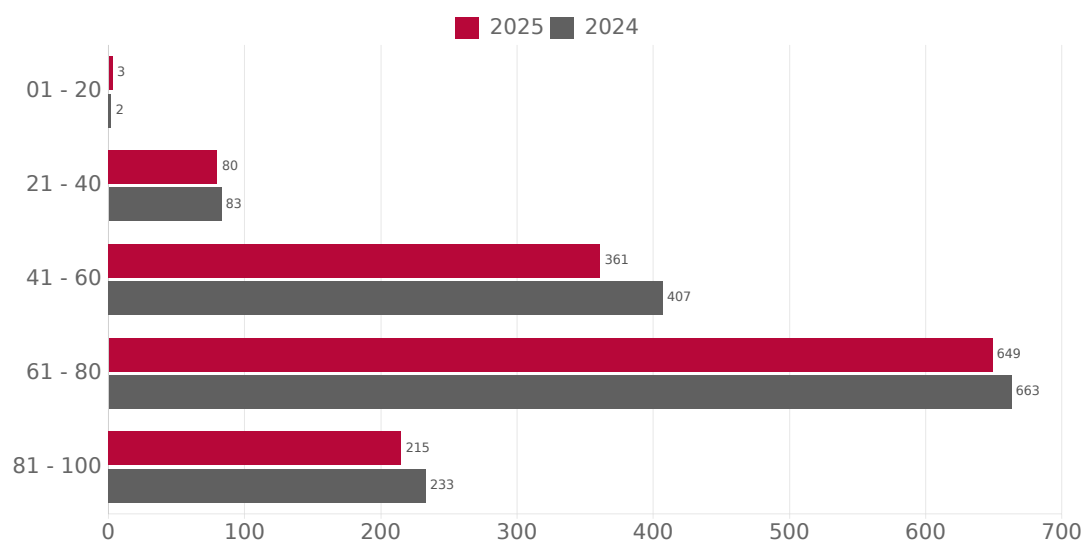


Die Klinik im Überblick

Frequenzen

	2025	2024
Pflegetage	33'065	36'928
Austritte	1'308	1'388
Allgemeine Abteilung	84%	82%
Halbprivate und private Abteilung	16%	18%
Durchschnittliches Alter der Patienten in Jahren	66.16	65.44
Bettenzahl	104	110
Bettenbelegung	87%	92%

Altersstruktur der Patienten



Stellenmix der Berner Klinik Montana auf den 31.12.2025

	2025	2024
Mitarbeitende	216	221
Anzahl Stellen	171.04	178.6
Anzahl Auszubildende	9	10

Anzahl Vollzeitstellen pro Berufsgruppe

	2025	2024
Ärzte und andere Akademiker	21.82	20.4
Pflege und Apotheke	60.52	65.3
Andere medizinische Fachbereiche	33.2	35.3
Verwaltung	14.5	14.8
Hotellerie	37	38.8
Technischer Dienst	4	4

Rehabilitation



Neurologische Rehabilitation

	2025	2024
Pflegetage	14'150	16'446
Durchschnittsalter der Patienten	68.1	66.7
Durchschnittliche Aufenthaltstage	28.6	29.9



Muskuloskelettale Rehabilitation

	2025	2024
Pflegetage	9'385	10'259
Durchschnittsalter der Patienten	72.3	71.5
Durchschnittliche Aufenthaltstage	23.8	25.5



Internistischonkologische Rehabilitation

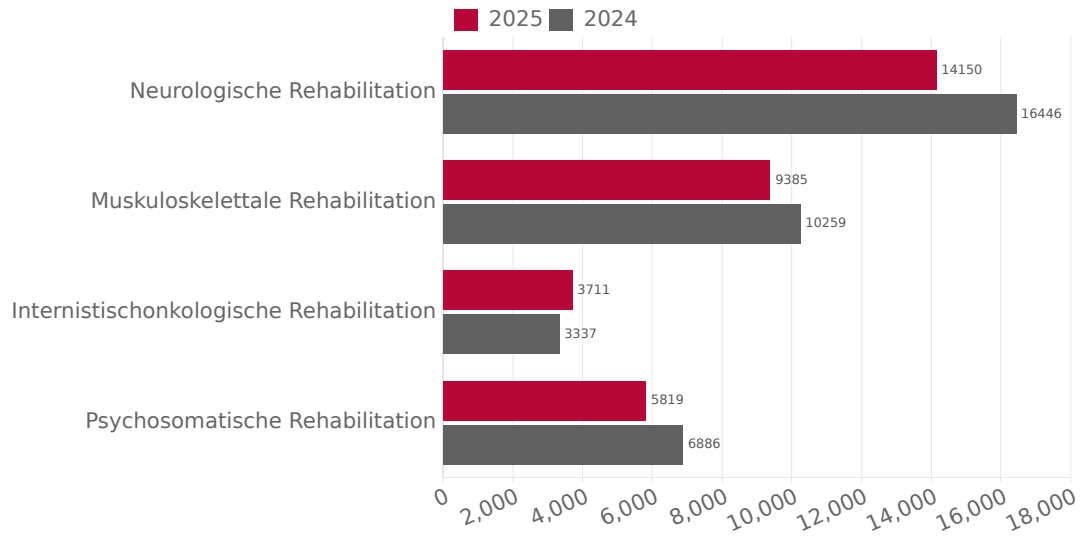
	2025	2024
Pflegetage	3'711	3'337
Durchschnittsalter der Patienten	68.3	69.6
Durchschnittliche Aufenthaltstage	23.3	23.3



Psychosomatische Rehabilitation

	2025	2024
Pflegetage	5'819	6'886
Durchschnittsalter der Patienten	51.8	52.7
Durchschnittliche Aufenthaltstage	22.3	23.5

Pflegetage



Finanzen

Erfolgsrechnung



(https://rapportannuel.bernerklinik.ch/files/Comptes_DE_2025.pdf)

Bilanz



(https://rapportannuel.bernerklinik.ch/files/Bilan_DE_2025.pdf)

Vergütungsbericht



(https://rapportannuel.bernerklinik.ch/files/Remuneration_DE_2025.pdf)

Organisation

Stiftungsrat



Präsidentin	Manuela Gebert, Fürsprecherin, Bern
Vizepräsidenten	Dr. med. Joseph-André Ghika, Konsiliararzt, Kantonsspital Wallis, Sion Dietmar Michlig, Spitalleiter Engeried / Lindenhof, Bern
Mitglieder	Dr. med. Bernhard Christen, MHA Facharzt für Orthopädische Chirurgie und Traumatologie, Bern Dr. med. Andrew Chan, Chefarzt, Universitätsklinik für Neurologie, Inselspital, Bern

Klinikleitung



Direktion	Dr. Philippe Eckert
Medizinische Direktion	Dr. med. André Zacharia
Leitung Betrieb	Mirko Coltro
Leitung Therapien	Géraldine Culot
Leitung Pflege	Caroline Beeckmans
Leitung Human Resources	Isabelle Gessler



Erfolgsrechnung

	2025 CHF	2024 CHF
Patientenerträge	-25'573'186	-27'811'451
Übrige Erträge	-1'341'729	-1'369'267
Betriebsertrag	-26'914'915	-29'180'718
Personalaufwand	19'573'008	20'081'498
Medizinischer Bedarf	967'575	1'147'872
Übriger Sachaufwand	6'134'570	4'806'305
Abschreibungen auf Sachanlagen	1'549'560	2'946'755
Betriebsaufwand	28'224'713	28'982'431
Betriebsergebnis	1'309'798	-198'287
Finanzertrag	-62'806	-62'034
Finanzaufwand	7'823	4'521
Finanzergebnis	-54'983	-57'513
Ordentliches Ergebnis	1'254'815	-255'800
Einlagen in Fonds im Fremdkapital	0	1'169
Entnahmen aus Fonds im Fremdkapital	-5'064	6'212
Ergebnis zweckgebundene Fonds	-5'064	7'381
Jahresergebnis vor Fonds- Entnahmen / Zuweisungen	1'249'751	-248'419
Jahresergebnis nach Fonds- Entnahmen / Zuweisungen	1'249'751	-248'419

	31.12.25 FER CHF	31.12.24 FER CHF
Flüssige Mittel	15'120'440	6'139'678
Forderungen aus Lieferungen und Leistungen	2'093'248	4'408'974
Sonstige kurzfristige Forderungen	936'196	11'318'233
Vorräte und angefangene Arbeit	1'214'477	1'532'901
Aktive Rechnungsabgrenzungen	943'080	185'273
Umlaufvermögen	20'307'441	23'585'058
Sachanlagen	38'342'884	37'081'827
Aktiven aus Vorsorgeplänen	0	0
Finanzanlagen	88'004	0
Immaterielle Anlagen	0	0
Anlagevermögen	38'430'888	37'081'827
TOTAL AKTIVEN	58'738'328	60'666'885
Verbindlichkeiten aus Lieferungen und Leistungen	902'467	1'138'555
Sonstige kurzfristige Verbindlichkeiten	551'058	624'155
Passive Rechnungsabgrenzungen	831'351	441'721
Kurzfristiges Fremdkapital	2'284'876	2'204'431
Langfristige Finanzverbindlichkeiten	0	0
Sonstige langfristige Verbindlichkeiten / Fonds	388'872	393'937
Langfristige Rückstellungen	0	754'187
Langfristiges Fremdkapital	388'872	1'148'123
Fremdkapital	2'673'748	3'352'554
Stiftungskapital/Gesellschaftskapital	653'352	653'352
Kapitalreserven/Gesetzliche Reserven (Agio)	0	0
Gewinnreserven/Gesetzliche Reserven	274'269	274'269
Gewinnreserven/Freie Reserven	52'322'770	52'074'351
Gewinnreserven/Fonds	4'063'940	4'063'940
Gewinnreserven/Bilanzergebnis	-1'249'751	248'419
Eigenkapital	56'064'580	57'314'331
TOTAL PASSIVEN	58'738'328	60'666'885



Vergütungsbericht

	31.12.25 CHF	31.12.24 CHF
Entschädigung des Stiftungsrates und der Geschäftsleitung		
Entschädigung des Stiftungsrates		
Präsidentin		
Total Vergütung	45'000	45'000
Entschädigung des Stiftungsrates		
Mitglieder		
Total Vergütung	40'000	36'000
¹⁾ Im 2024 fehlten die Spesenentschädigungen (4 kCHF) für die Mitglieder		
Ausstehende Darlehen oder Kredite Stiftungsrat	0	0
Entschädigung der Klinikleitung		
Direktor		
Bezahlte Löhne / Honorare	260'353	234'527
Entschädigung der Klinikleitung		
Mitglieder		
Bezahlte Löhne	270'470	261'719
Anzahl Stellen	160%	148%
Ausstehende Darlehen oder Kredite Klinikleitung	0	0

Weitere Organisationseinheiten auf gleicher Hierarchieebene gibt es in der Berner Klinik Montana nicht.

Es gibt keine ausstehenden Darlehen und/oder Kredite des strategischen Führungsorgans und der Geschäftsleitung.



CLINIQUE BERNOISE
BERNER KLINIK
MONTANA

Impasse Palace Bellevue 1
3963 Crans-Montana
+41 27 485 51 21
bm@bernerklinik.ch
bernerklinik.ch/de